

Las 100 mayores empresas por capitalización bursátil en 2015

Estadounidenses y tecnológicas, así son las mayores compañías por capitalización

Apple, número 1 en capitalización bursátil.

\$94 MM en 2009, #33

\$725 MM en 2015, #1

La media de la capitalización bursátil por empresas se ha incrementado

\$84 MM en 2009

\$162 MM en 2015

Aumentan su capitalización

Apple

+\$631MM ▲

Ranking: 2009 #33; 2015 #1

+\$265MM

Google

+\$223MM

Berkshire Hathaway

+\$220MM

Wells Fargo

+\$170MM

Microsoft

Disminuyen su capitalización*

Petrochina Co

-\$84MM ▼

Ranking: 2009 #17; 2015 n/a

-\$40MM

Vale

-\$32MM

Gazprom

-\$27MM

GDF Suez


-\$26MM

EDF

* Desaparecen del ranking global de las Top 100.

¿Cómo ha evolucionado el ranking global en los últimos 5 años?

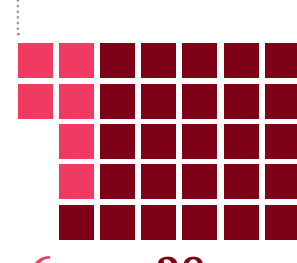
Se mantienen



Entran



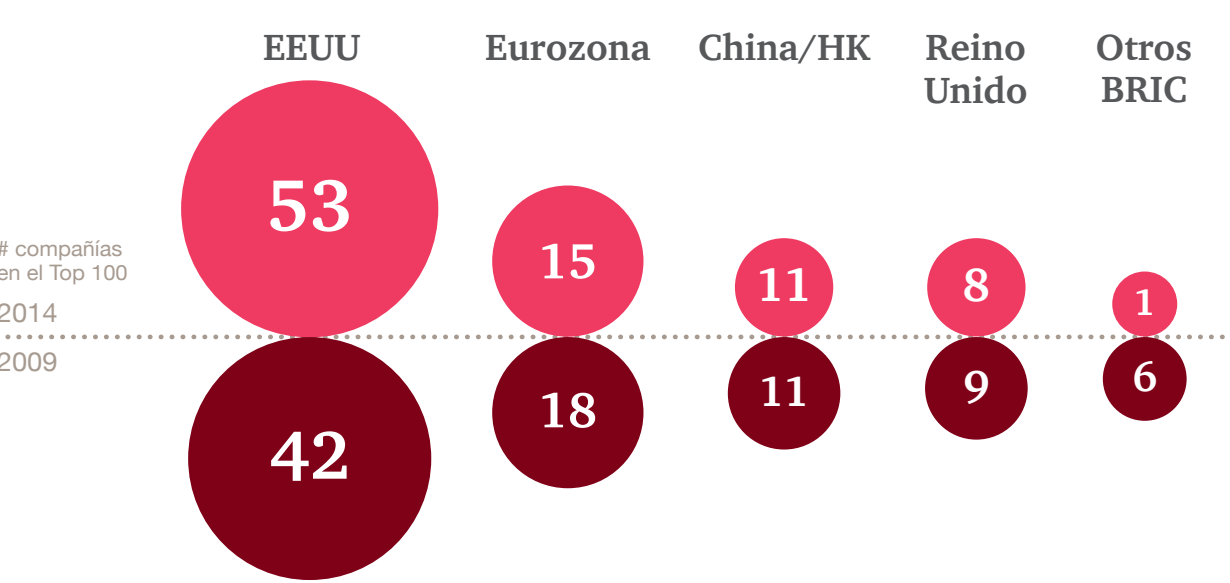
Salen



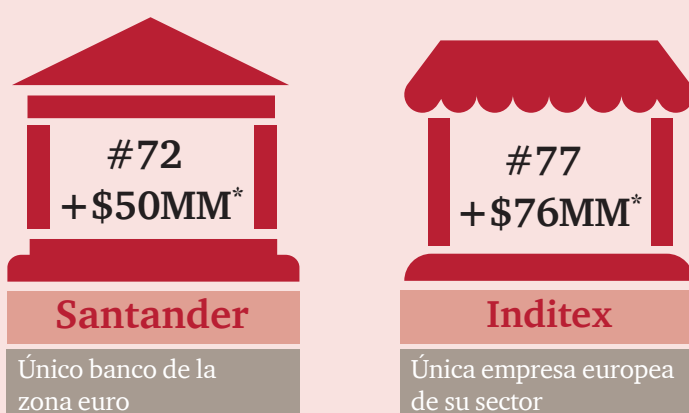
Cuatro compañías se han sumado al top 100 a través de una OPV. Tres de ellas están en el top 25



¿De dónde proceden las mayores compañías del mundo?

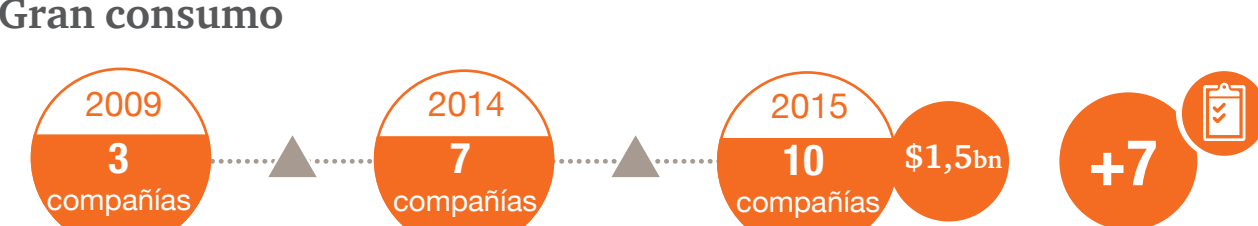


Empresas españolas

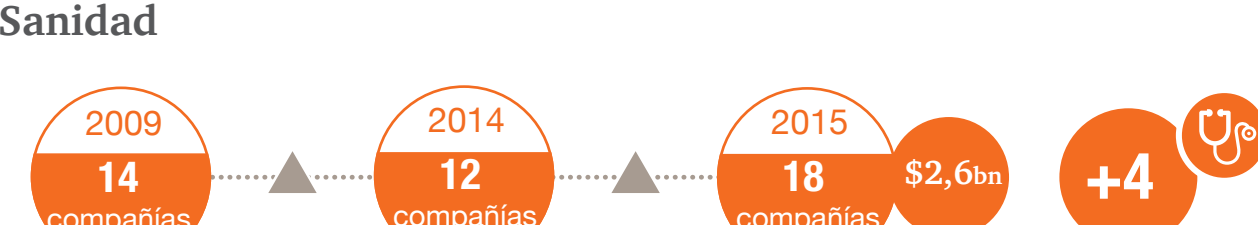


Principales cambios por sectores

Gran consumo



Sanidad



Bienes de consumo



Petróleo & Gas



Telecomunicaciones



Energía & Electricidad

